

TP586W系列

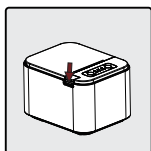
热敏票据云打印机使用说明书



步骤 ① 检查包装内容

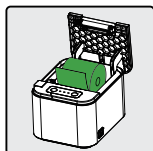
- 打印机 × 1
- 使用说明/合格证/保修卡 × 1
- 电源适配器 × 1

步骤 ② 使用前准备



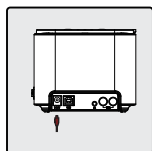
(1) 打开纸仓盖

按照上图方式打开小票机上盖。



(2) 安装纸卷

按照上图方向安装纸卷，注意纸的方向。



(3) 连接适配器

按照上图连接电源适配器。

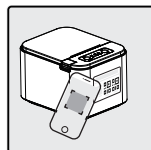


(4) 开机

拨动船型开关，电源指示灯亮起，打印机开机。

步骤 ③ Wi-Fi 网络配置 (4G版小票机可跳过此步骤)

首次使用，请先进行 Wi-Fi 网络配置，而后将需要打印的收款账号与小票机绑定。



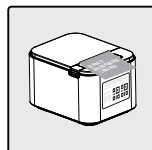
(1) 扫码绑定

扫打印机正面的二维码进入“汉印云”公众号进行设置。



(2) 打印机配网

根据公众号消息提示完成打印机配网。



(3) 确认联网

小票纸打印“联网成功”，即表示 Wi-Fi 网络配置完成，此时青灯常亮。

步骤 ④ 绑定设备并完成初始化

根据公众号第二步提示，登录“汉印订单助手”，完成以下步骤：

- (1) 点击右下角“我的”，注册/登录账号；
- (2) 首页添加设备，绑定打印机；
- (3) 回到首页，点击“我的店铺”，进行店铺授权（填写饿了么/美团店铺账号密码）；
- (4) 小票机自动打印“设置完成，请等待新订单即可打印”，即为绑定成功。

* 首页点击“我的店铺”，进入页面，可设置小票打印模板

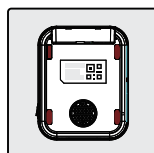
* 首页点击“终端设备”，选择打印机，即可进行“测试打印”

步骤 ⑤ 放置打印机并固定

按需使用可移胶脚垫，可提升撕纸稳定性。

- (1) 撕下脚垫保护膜，将打印机固定于桌面。

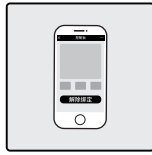
* 建议在固定打印机之前清理桌面



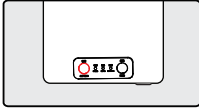
解绑小票机

如不再继续使用小票机，或需要绑定其他收款账号，请先解除绑定：

- (1) 进入“汉印云”公众号；
- (2) 点击“终端设备”中所绑定的打印设备；
- (3) 进入“控制台”页面，点击“解除绑定”，即可解绑。

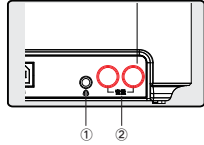


按键功能



功能键

状态	按键操作
开机/关机	拨动船型开关
打印自检页	长按功能键，直到电源指示灯闪烁1次
切换Wi-Fi 配网方式	长按功能键，直到电源指示灯闪烁3次
走纸	短按功能键1次走纸特定长度



- ① 3.5mm音频接口*
- ② 音量“加”、“减”键*

* 仅适用于配备扬声器的型号。

安全须知

- 本产品额定电流9V $\bar{\bar{=}}$ 1.5A，上电时请使用原装的电源适配器。
- 请勿将本产品长时间暴露在直射阳光、火焰等过热热源附近，请不要让本产品淋雨或受潮。
- 严禁在存有任何潜在爆炸性物质的场所使用。
- 注意：为保证打印效果，建议使用原厂耗材。

规格参数

产品名称：热敏票据云打印机
无 线：2.4GHz Wi-Fi
输 出：DC 9.0V $\bar{\bar{=}}$ 1.5A

制造商信息

制造商：厦门汉印股份有限公司
地 址：中国福建省厦门市同安区格源路96号

- 表示该位置为工作时工作温度高，请勿触碰。
- 表示该位置是尖锐边缘，请勿触摸。
- 表示该器件为运动零部件，请身体部位远离运动零部件。
- 本标识的数字表示产品在正常使用状态下的环保使用期限为10年。

保修条款

- 一、自出库之日算起，本产品热写头片保修时间为6个月，适配器和整机保修时间为12个月；
- 二、存在以下情况之一者，不属于保修范围之内：
 - 1、未经我公司及授权维修人员许可，擅自对产品进行拆卸，或产品序列号贴标被撕去及模糊不清，无法辨认；
 - 2、由于固体颗粒刮伤热敏头片，引起的打印白线，则头片不属于保修范围；
 - 3、其他人为引起的故障。
- 三、保修期内，维修时所更换的产品零配件归我公司所有；
- 四、用户负责将产品寄送至我公司售后服务部或我公司授权的维修站点进行保修服务；
- 五、厦门汉印股份有限公司拥有本保修条款的最终解释权。

产品中有害物质的名称及含量

部品名称	有害物质					
	铅 (Pb)	汞 (Hg)	镉 (Cd)	六价铬 (Cr6+)	多溴联苯 (PBB)	多溴二苯醚 (PBDE)
塑胶件	○	○	○	○	○	○
五金件	○	○	○	○	○	○
适配器	×	○	○	○	○	○
线材	○	○	○	○	○	○
马达	○	○	○	○	○	○
电路板组件	×	○	○	○	○	○
打印头组件	×	○	○	○	○	○
扬声器	○	○	○	○	○	○
注：本表依据SJ/T 11364 的规定编制。 O：表示该有害物质在该部件所有均质材料中的含量均在GB/T 26572标准规定的限值要求以下。 X：表示该有害物质在该部件某一均质材料中的含量超出GB/T 26572标准规定的限量要求，但都符合有害物质限制要求。 如左图所示的电子信息产品污染控制标志适用于在中华人民共和国境内销售的电子信息产品，标志中的数字代表环保使用期限的年数。						

警告:在居住环境中,运行此设备可能会造成无线电干扰。